Umstellung MwSt.-Sätze DESK

Für die vorübergehende Umstellung der MwSt. vom 01.07. – 31.12.2020 stellen wir unseren Anwendern ein automatisches Umstellungstool zur Verfügung.

Dieses Tool bedient zwei Anforderungen die zum 01.07.2020 wirksam werden sollen.

Bereits vor der jetzt beschlossen Reduzierung der MwSt.-Sätze insgesamt war für unsere Branche die vorrübergehende Reduzierung der MwSt. für Speisen von 19 % auf 7 % beschlossen worden.

Beide Maßnahmen fallen jetzt zusammen und können, soweit die Basisdaten stimmen, gemeinsam erfolgen.

Dabei ist zunächst festzustellen, ob in den entsprechenden Stammdaten, die F&B Sparten separat nach Speisen und Getränken getrennt eingerichtet sind.

Wenn Sie Ihre Sparten detailliert angelegt und die Artikel richtig zugeordnet haben, können die neuen MwSt. Gruppen den Artikeln genauer zugeordnet werden.

Sie können die Stammdaten unter Datei-Stammdaten-Finanzen Sparten aufrufen.

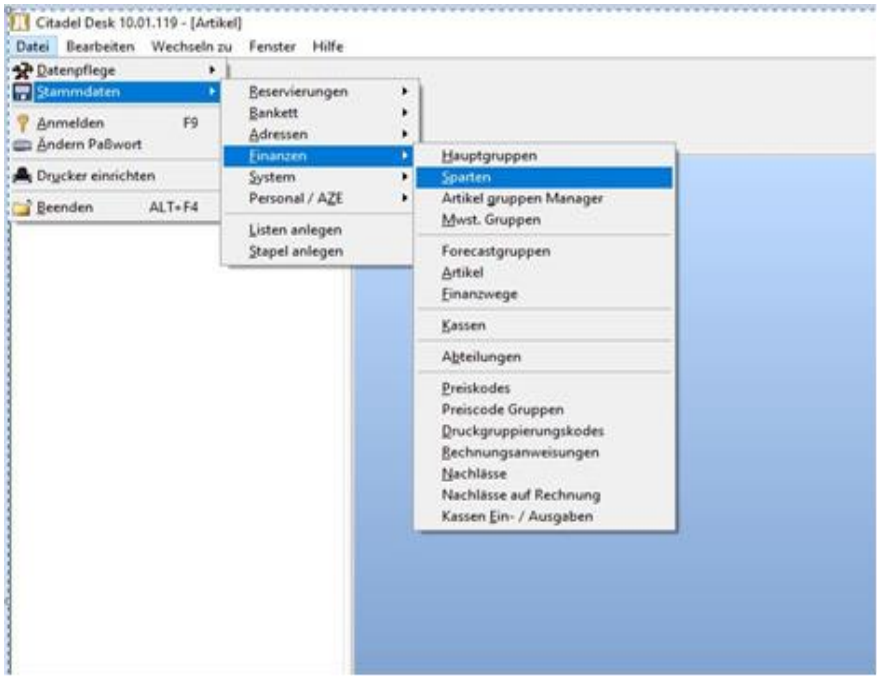

Umstellung MwSt.-Sätze DESK

Sind die Speisen und Getränke in den Sparten differenziert, kann das Tool diese Unterscheidung erkennen und die Artikel zu diesen Sparten in die neuen MwSt.-Gruppen ändern.

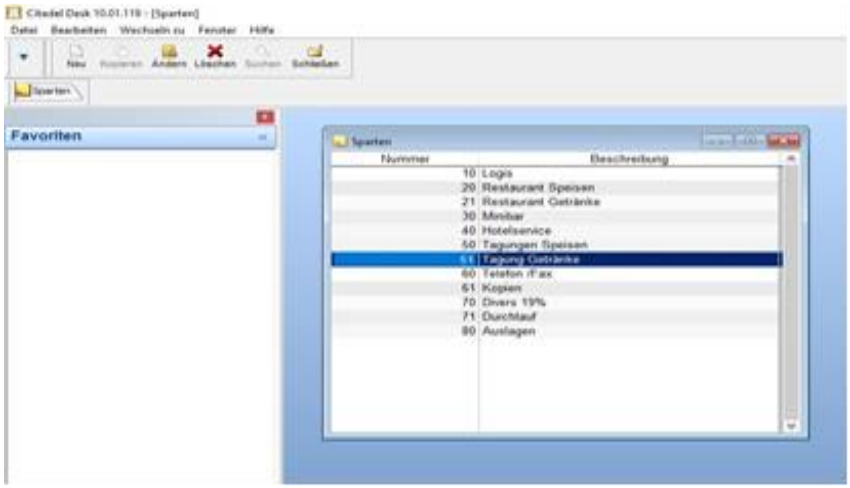

(siehe Sparten 20/21 oder Sparten 50/51)

Werden allerdings die Getränke und Speisen in den Sparten nicht unterschieden, können kann das Tool nur die Artikel von 19 auf 16 und die von 7 auf 5 % setzen.

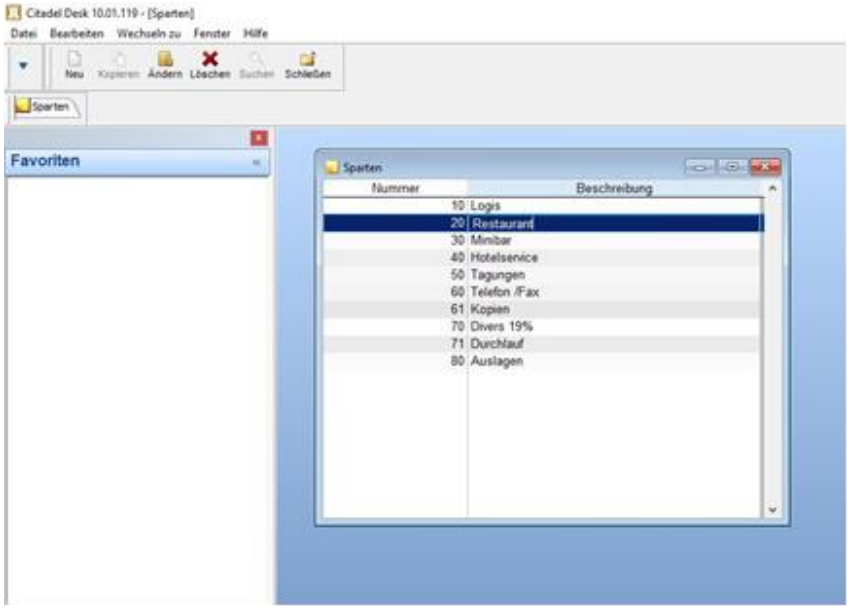

Umstellung MwSt.-Sätze DESK

Die manuelle Umstellung erfolgt gemäß nachstehender Beschreibung. Bitte beachten Sie, dass diese Schritte nach dem regulären Check-Out am 01.07.2020 auszuführen sind.

Öffnen Sie unter Datei-Stammdaten-Finanzen-Mwst.Gruppen die Mehrwertsteuersätze.

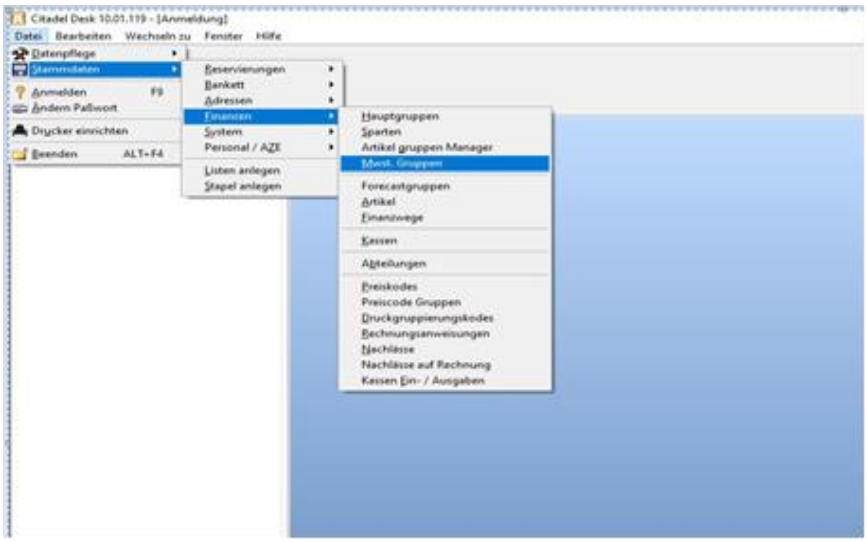

Überschreiben Sie über die Schaltfläche Ändern den MwSt-Satz und die Beschreibung von 7% auf 5%.

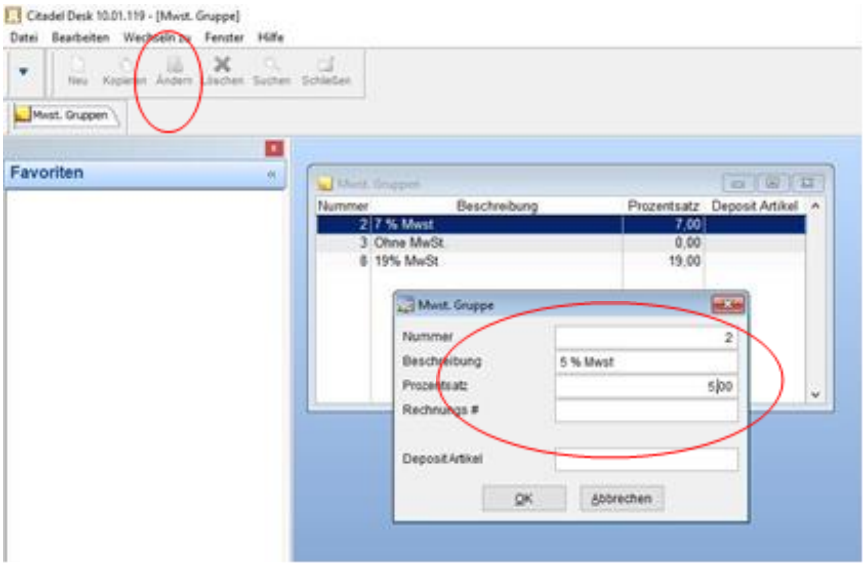

Umstellung MwSt.-Sätze DESK

Überschreiben Sie über die Schaltfläche Ändern den MwSt-Satz und die Beschreibung von 19% auf 16%.

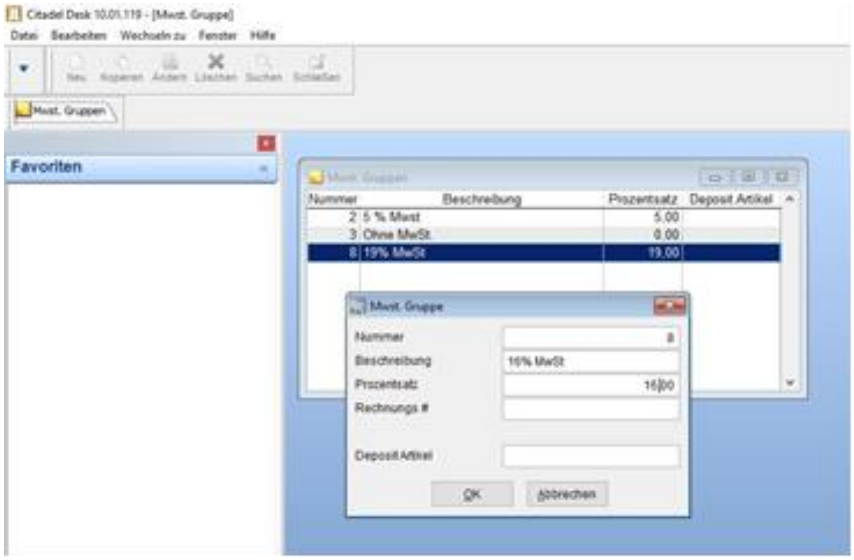

Verlassen Sie anschließend die MwSt. Gruppenmaske und wählen Sie unter Datei-Stammdaten-Finanzen-Artikel aus.

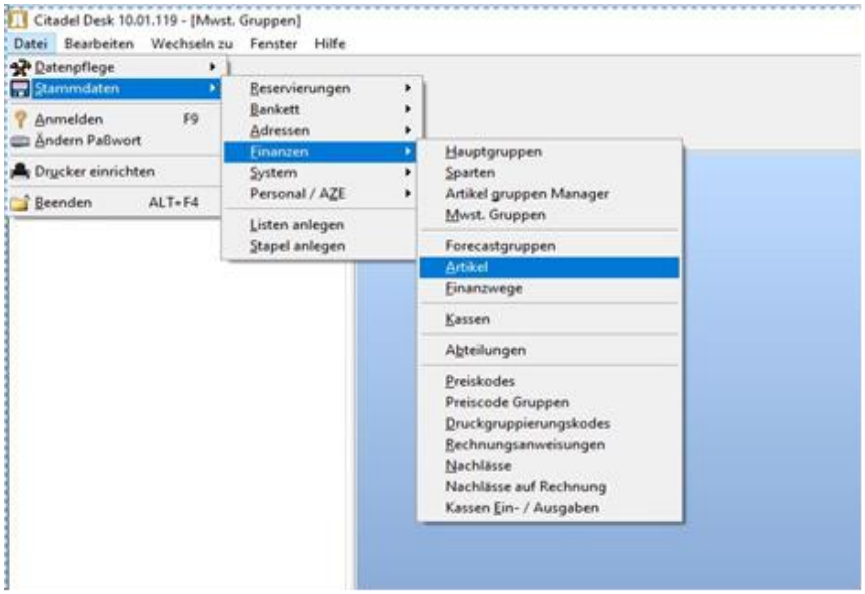

Umstellung MwSt.-Sätze DESK

Kontrollieren Sie ob Ihre Artikel die gewünschte MwSt Gruppe enthält.

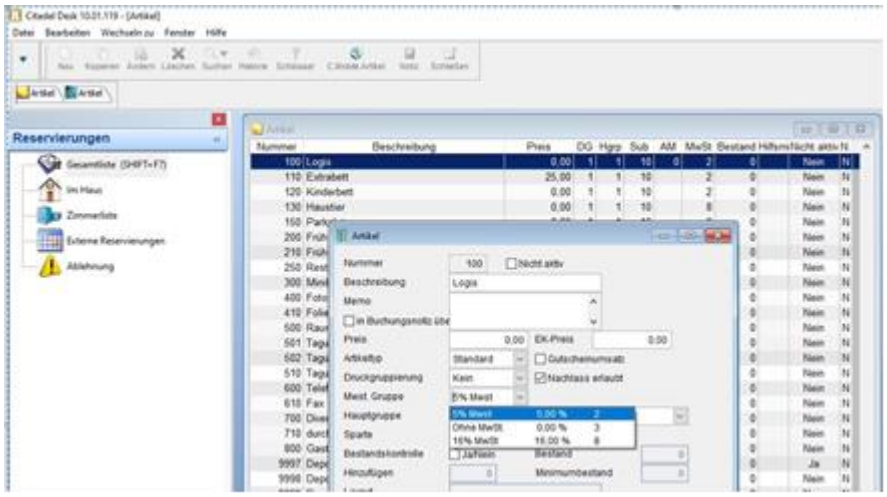

Jetzt müssen die Variablen im Rechnungslayout angepasst werden.

Dazu klicken Sie auf Datei-Stammdaten-Listen anlegen.

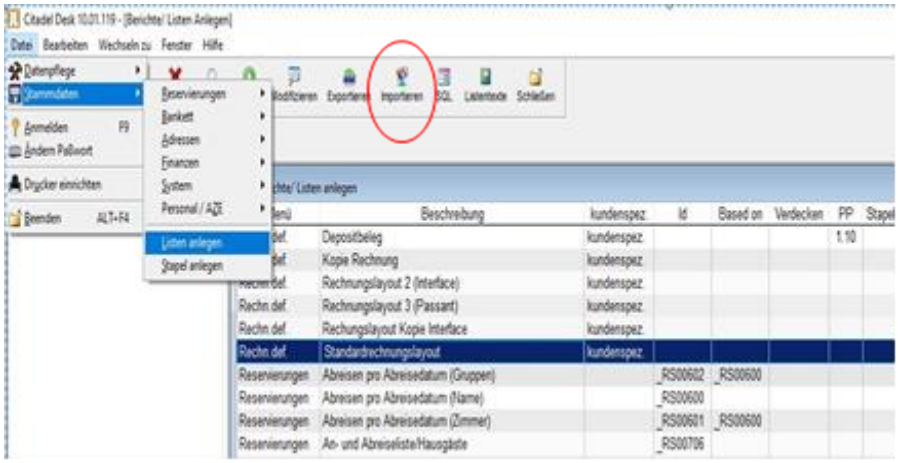

Markieren Sie das Standard Rechnungslayout und klicken Sie in der Symbolleiste auf Modifizieren. Es öffnet sich das Rechnungslayout in einem Bearbeitungsmodus.

Umstellung MwSt.-Sätze DESK

Klicken Sie nun auf den Menüpunkt Berichte und wählen Sie den Punkt Variablen aus.

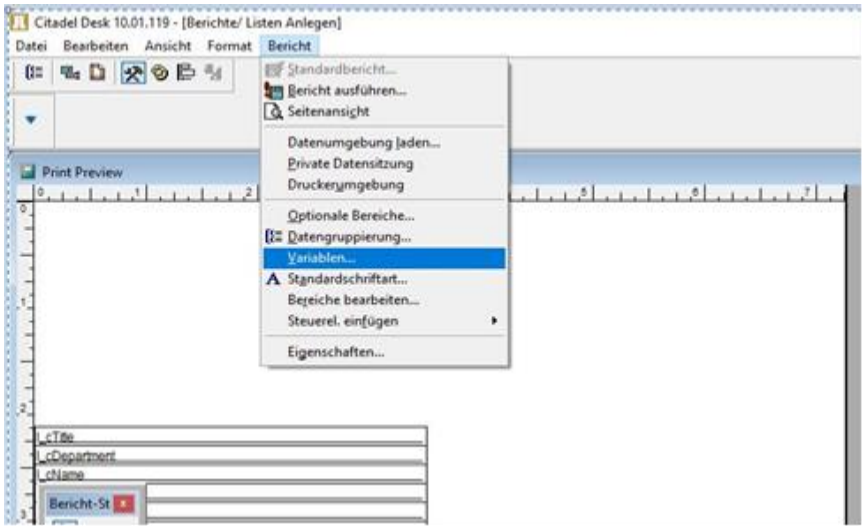

Wählen Sie die Variable vatbetr2 und ändern Sie den Wert in Value to store in 107/7 in 105/5 ab

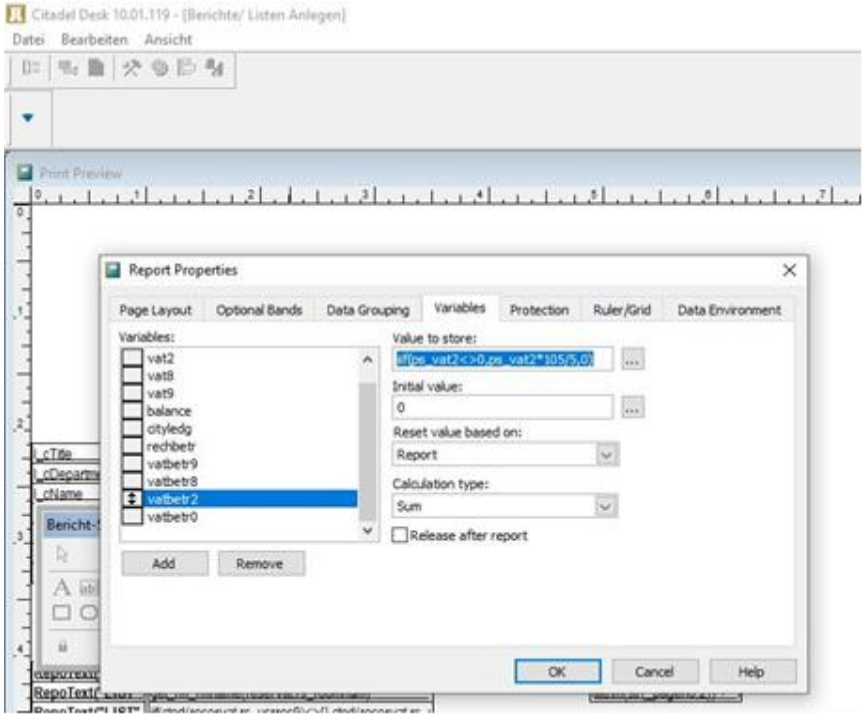

Umstellung MwSt.-Sätze DESK

Anschließend wählen Sie die Variable vatbetr8 und ändern Sie den Wert in Value to store von 119/19 in 116/16 ab.

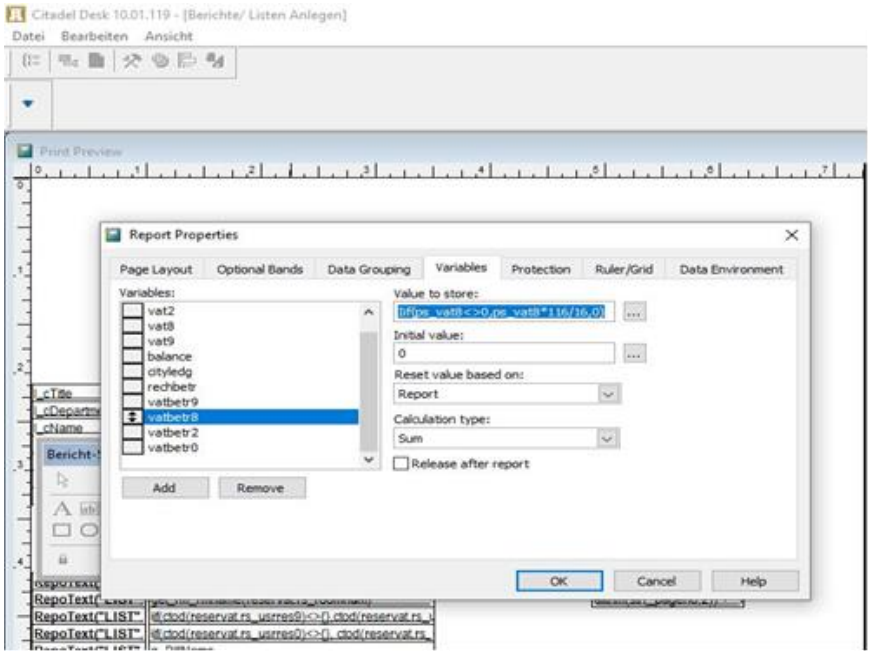

Damit sind die MwSt.- Änderungen abgeschlossen.

Bitte beachten Sie, dass der Verzicht auf unser Umstellungs-Tool zur Folge hat, dass am 01.07.2020 und am 01.01.2021 auch alle BLEIBEN ausgecheckt werden müssen.

Nach Durchführung der Änderungen können Sie alle Gäste als Walk-In (Anreisedatum 01.01.2021) bis zur regulären Abreise wieder einchecken.